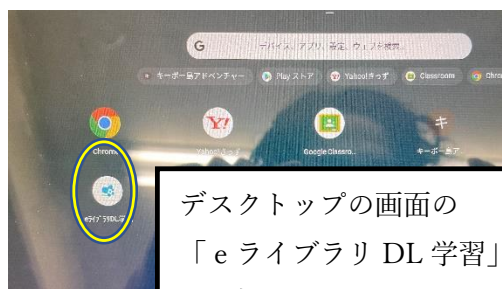



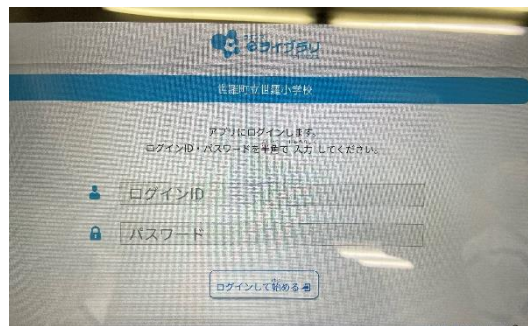
# 「eライブラリ」での学習方法 (インターネット回線を使わない方法)

「eライブラリ」は、インターネット回線につながってなくても、利用することができます。その場合、クロームブック内にある「eライブラリ」の問題をすることになります。  
使用方法は、次の通りです。


## <手順>




デスクトップの画面の  
「eライブラリ DL 学習」  
を選択します。



「学習する」を  
選択します。



ログイン ID とパスワードを打ちます。



「ドリル (単元学習)」を  
選択します。

「ドリル (単元学習)」の中に、それぞれの教科の課題があります。**【基本】**を学習しましょう。